



**PORTON 博腾**

重庆博腾制药科技股份有限公司

# 2021年三季度报解读会

2021年10月29日

---

让好药更早惠及大众

[www.porton.cn](http://www.porton.cn)

Porton Pharma Solutions Ltd.

**PORTON** 博腾

# CONTENTS

01

业绩表现

02

经营概况

1. 管线储备
2. 能力建设
3. 总结



## 关于前瞻性陈述 (Forward-Looking Statements)



本演示材料中包括历史陈述和前瞻性陈述。所有本公司预计、计划或期待未来可能或即将发生的（包括但不限于）预测、目标、估计及经营计划都属于前瞻性陈述。受诸多可变因素的影响，未来的实际结果或发展趋势可能会与这些前瞻性陈述出现重大差异。这些可变因素包括但不限于：行业竞争、市场风险、法律、财政和监管变化、政治风险、汇率变动及其他非本公司可控制的风险和因素。任何人需审慎考虑上述及其他因素，并不可完全依赖本公司的“前瞻性陈述”。本公司声明，当新资料、未来事件或其他情况出现时，本公司没有义务或责任因新讯息、未来事件或其他原因而对本演示材料中的任何前瞻性陈述进行更新。

# 01 业绩表现

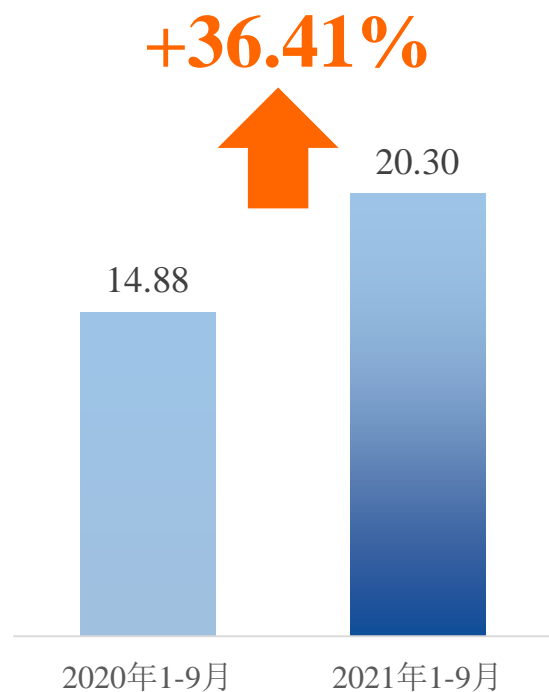




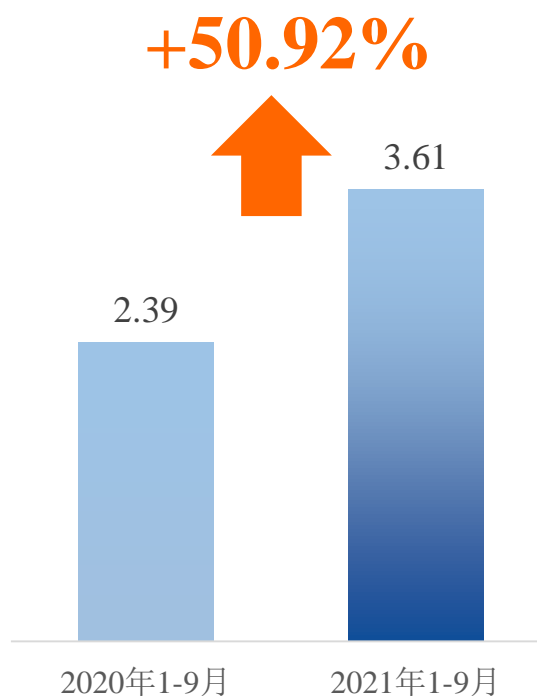
## 2021年前三季度业绩表现

**PORTON**  
博腾

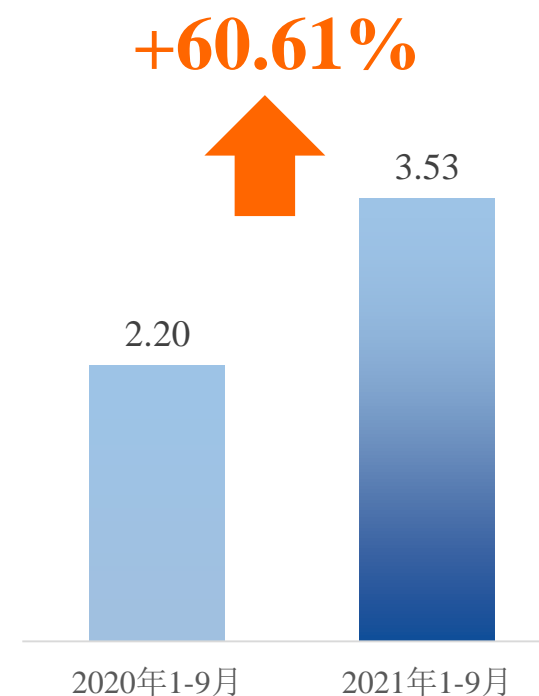
### 营业收入



### 归母净利润



### 归母扣非净利润



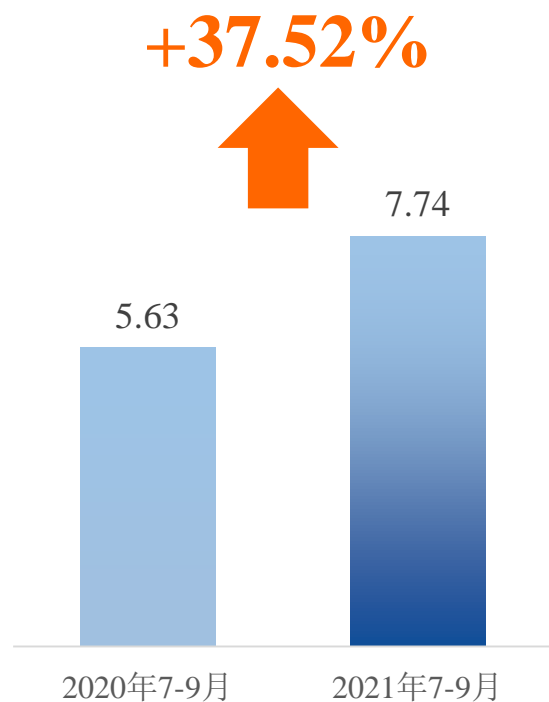
单位：亿元



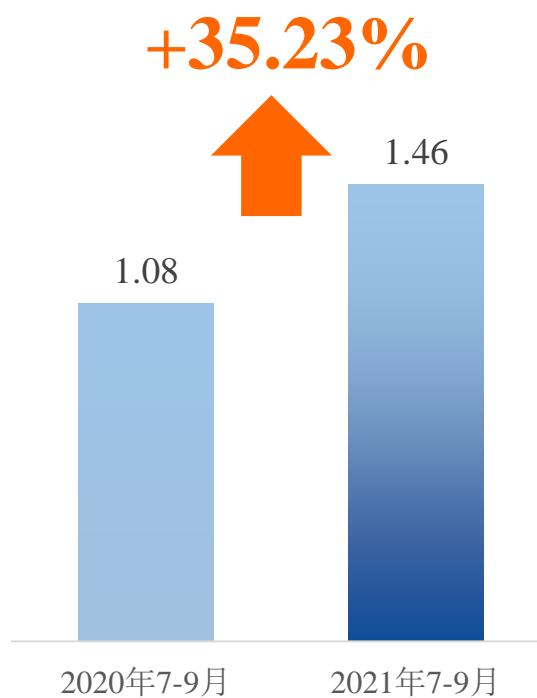
## 2021年第三季度业绩表现

**PORTON**  
博腾

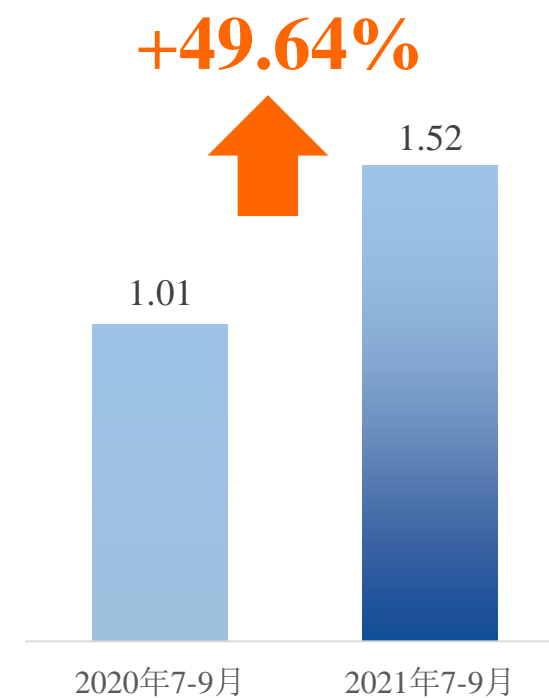
### 营业收入



### 归母净利润



### 归母扣非净利润

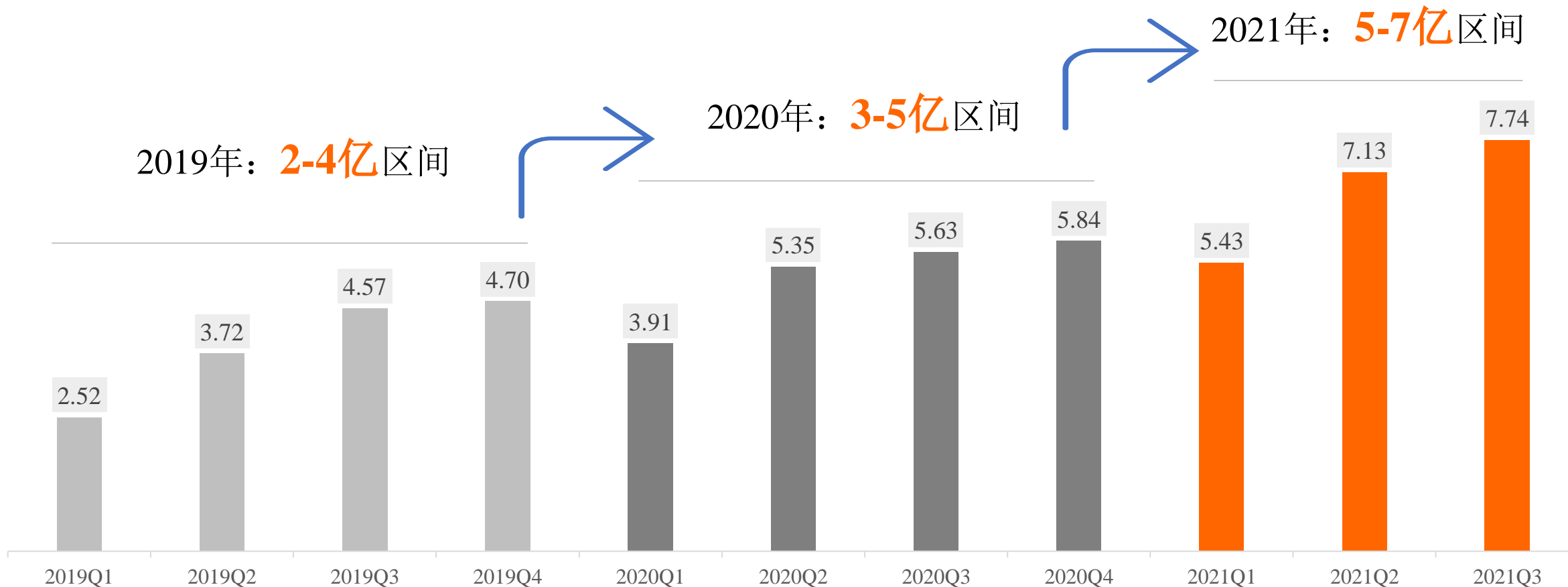


单位：亿元



收入连续第三年实现平台式增长，单季度收入再创新高

**PORTON**  
博腾





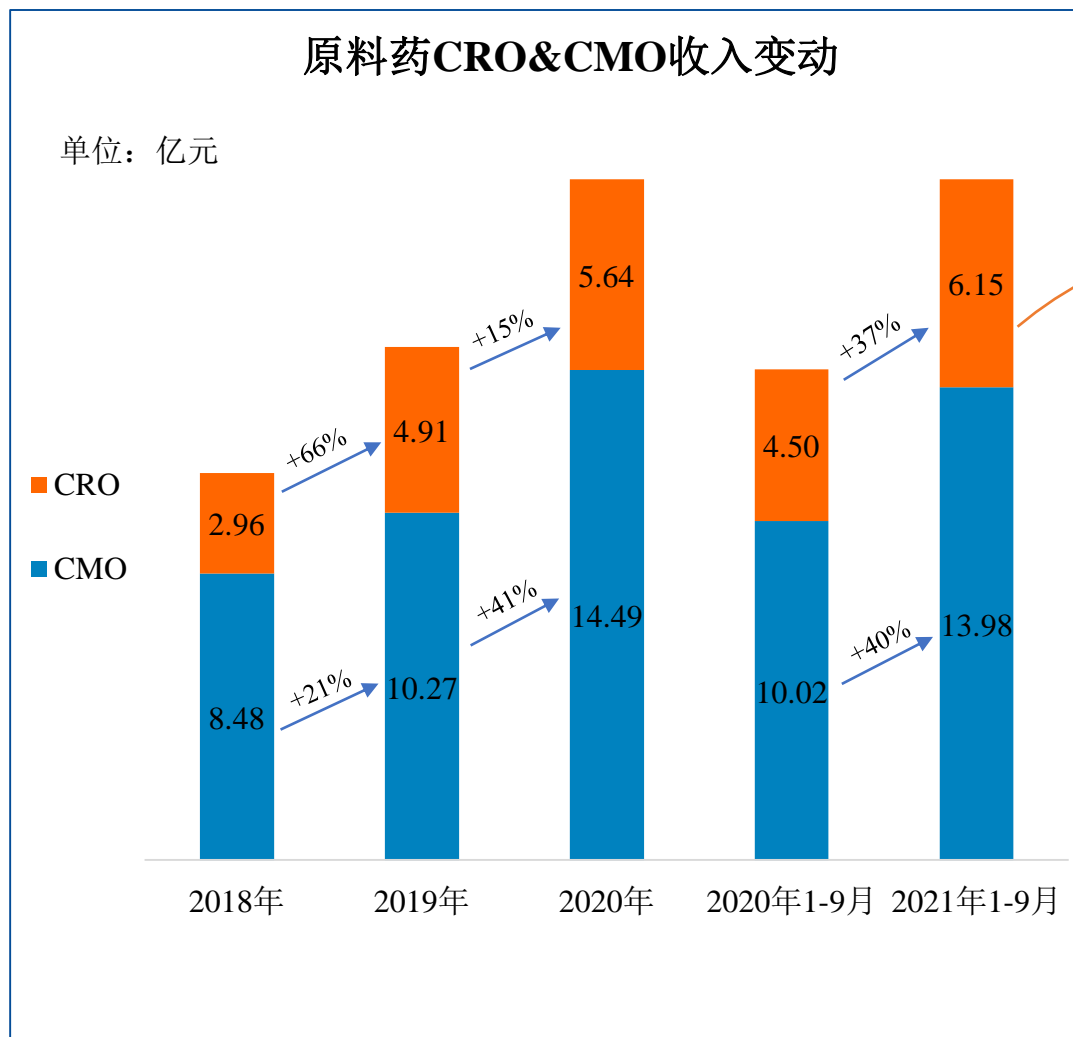
# 原料药CDMO业务强劲增长，新业务逐步贡献收入



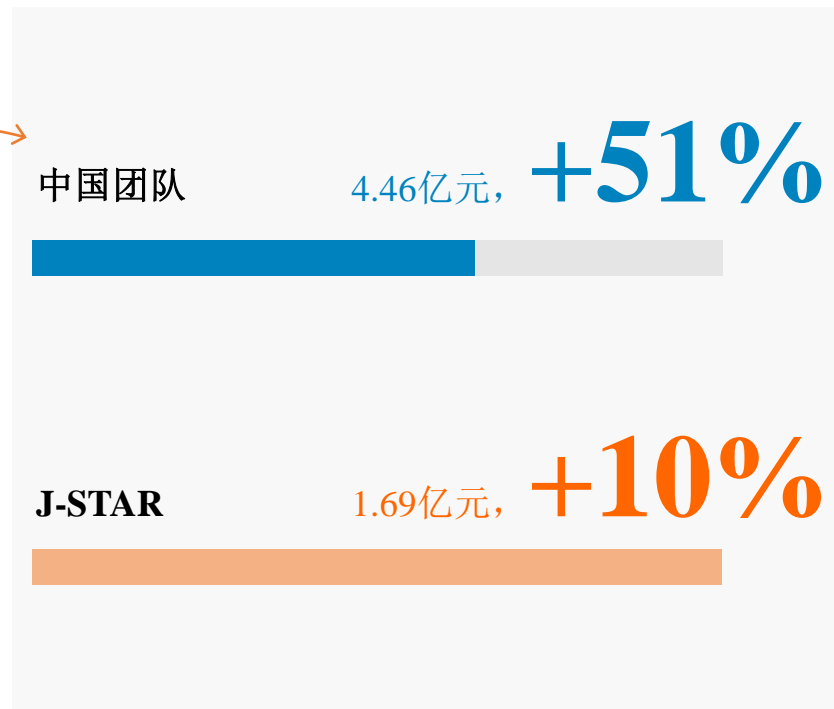
- 原料药CDMO业务需求强劲，实现收入**20.13亿元**，同比增长**38.64%**
- 生物CDMO及制剂CDMO业务逐步交付订单，贡献收入，合计实现收入**1,510万元**





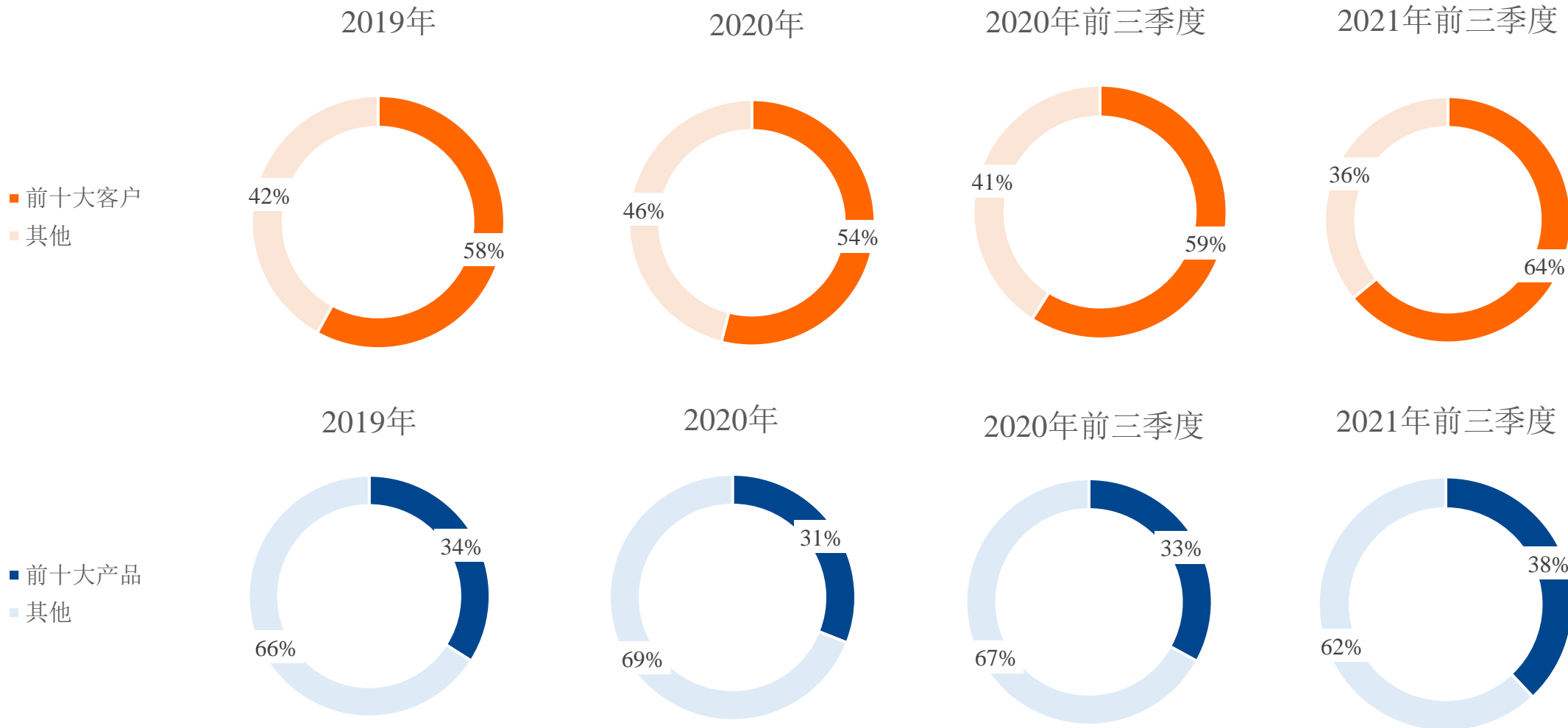


CRO拆分





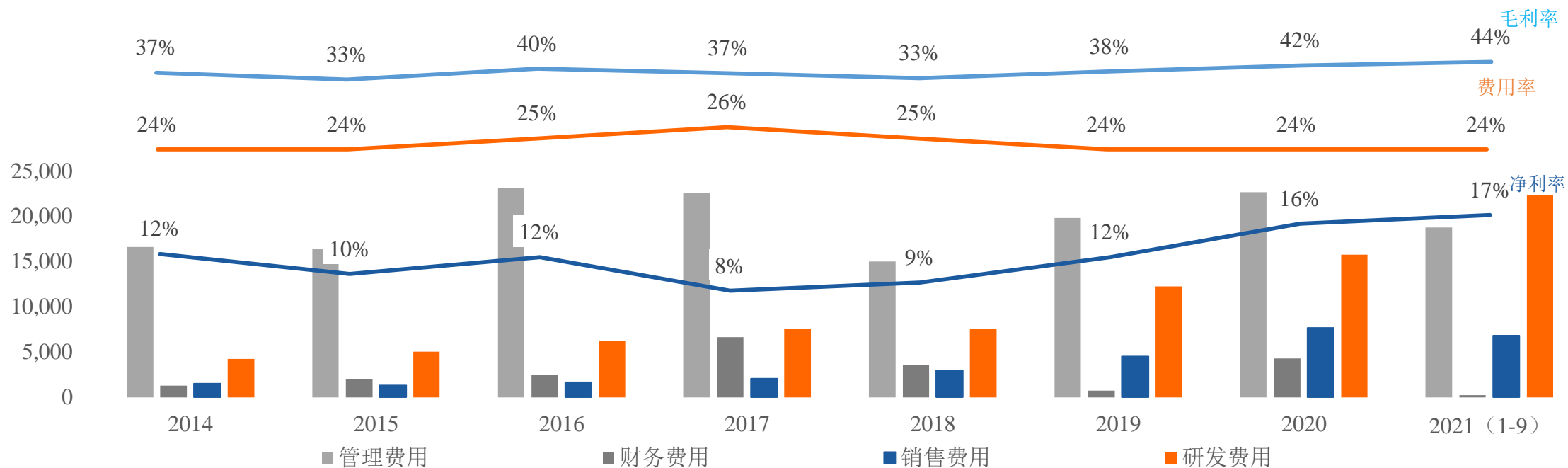
基于多年的合作积累，与客户合作持续加深，客户集中度有所提升，单一客户占比17%  
产品集中度较为均衡，单一大产品占比9%





得益于产品结构优化以及运营效率的提升，毛利率持续提升  
费用结构进一步优化，费用率保持稳定

**PORTON**  
博腾



费用率	2014	2015	2016	2017	2018	2019	2020	2021 (1-9)
管理费用	16.84%	16.03%	17.45%	12.69%	12.66%	12.76%	10.95%	9.24%
财务费用	1.33%	1.97%	1.82%	5.62%	2.97%	0.46%	2.08%	0.11%
销售费用	1.55%	1.30%	1.27%	1.74%	2.49%	2.91%	3.70%	3.37%
研发费用	4.31%	4.93%	4.72%	6.36%	6.43%	7.90%	7.62%	11.02%



# 核心原料药CDMO盈利能力强劲，新业务投入加大，亏损有所扩大

单位：万元

	2021年1-9月	2020年1-9月	变动
• 生物CDMO影响金额	-4,861	-2,280	-113%
• 制剂CDMO影响金额	-2,059	-435	-373%
• 新业务影响合计	<b>-6,920</b>	<b>-2,714</b>	<b>-155%</b>
剔除上述影响后归属于上市公司股东的净利润	<b>42,990</b>	<b>26,615</b>	<b>62%</b>

# 02 经营概况

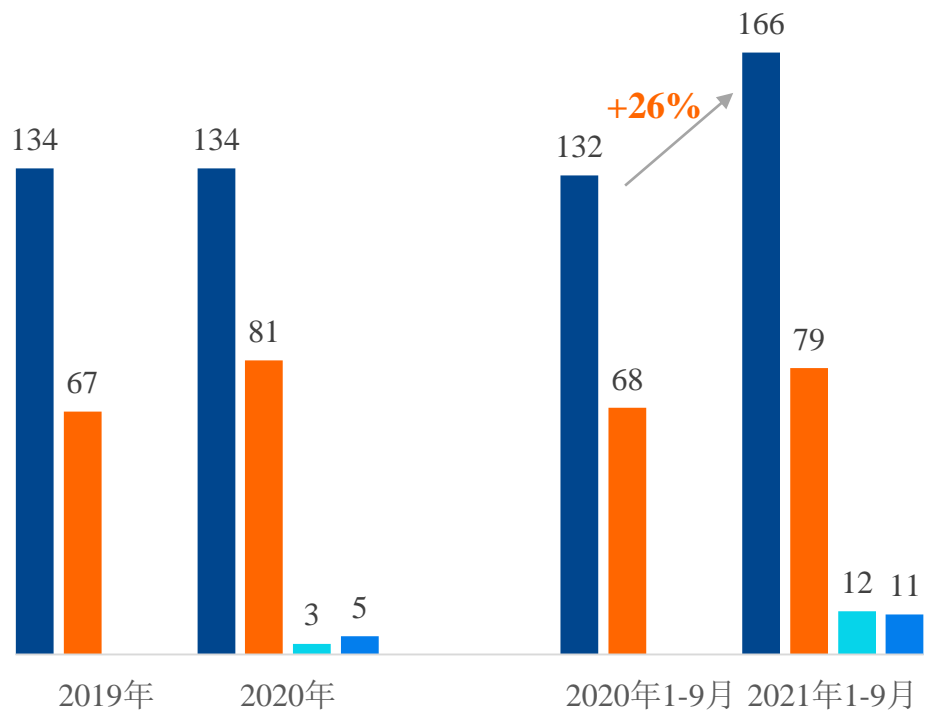




# 持续丰富客户管线及项目管线（全体系）

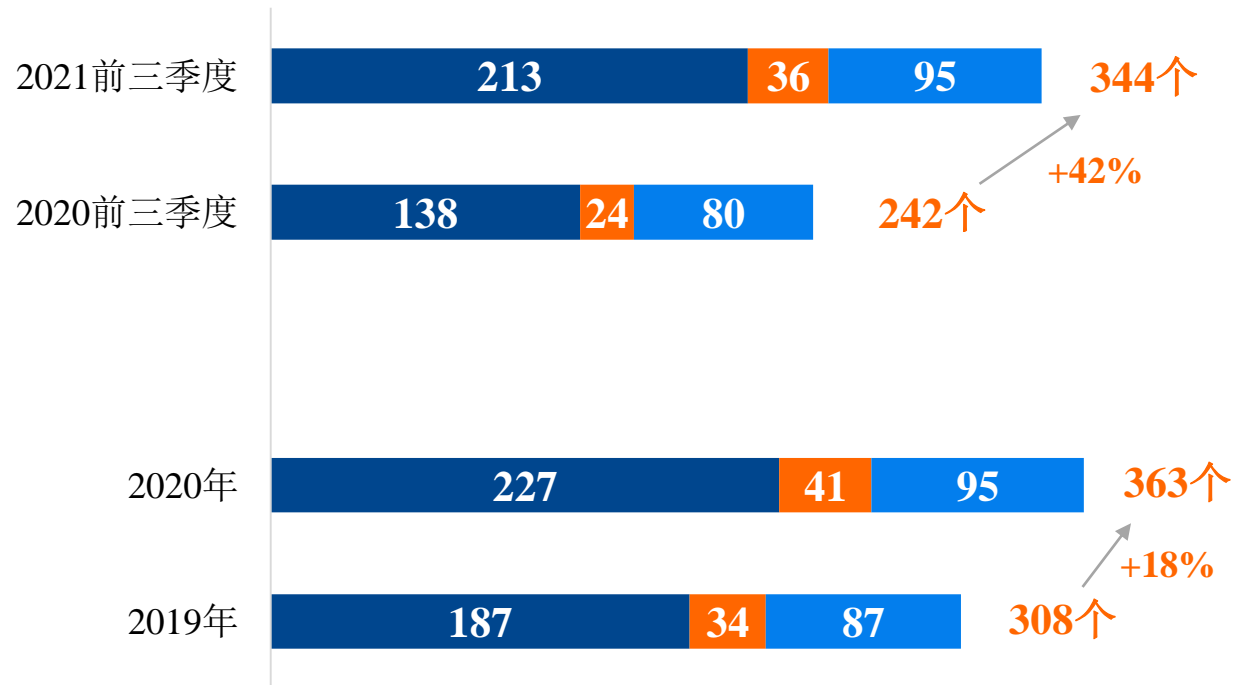


## 客户管线（家）



■ API (国内) ■ J-STAR ■ 制剂 ■ 生物

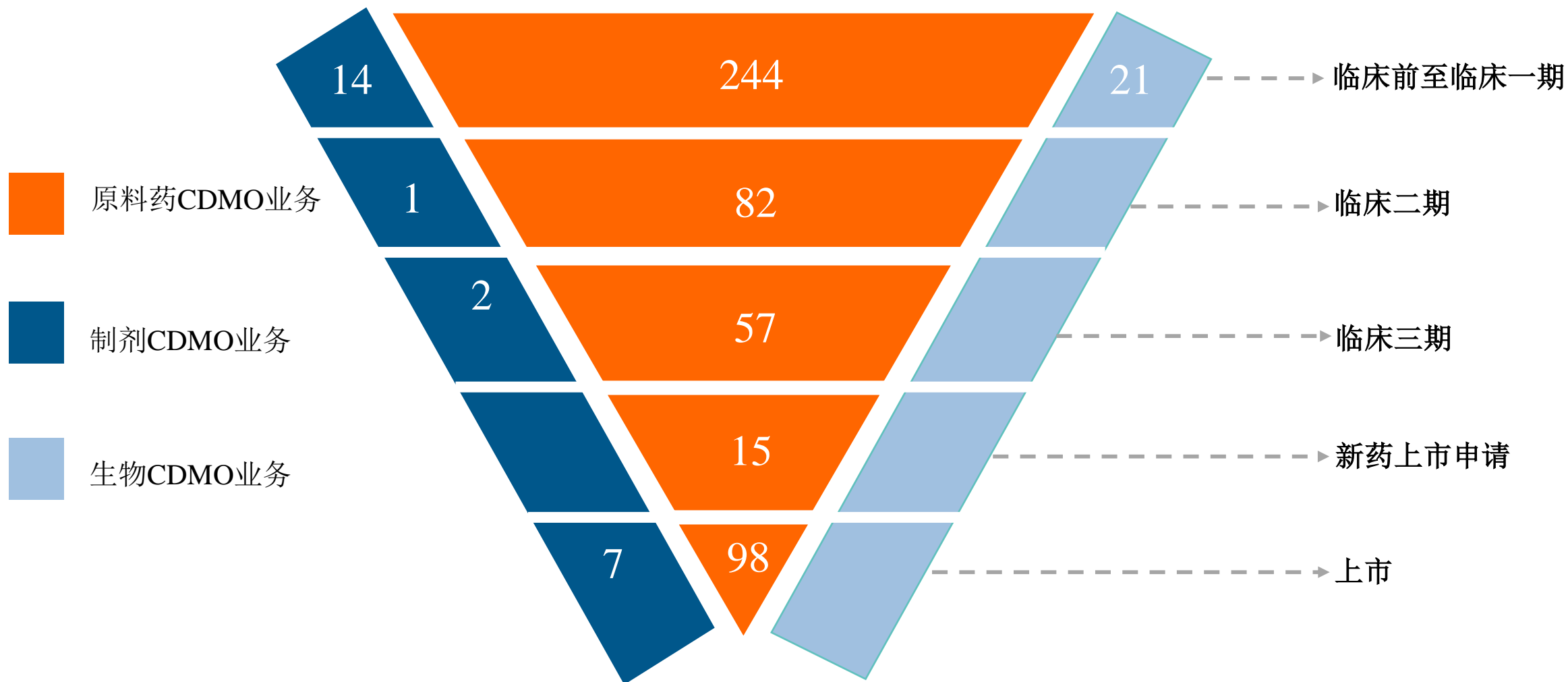
## 项目管线（个）



■ 临床二期及以前 ■ 临床三期 ■ 新药申请及上市



# 活跃项目管线持续丰富

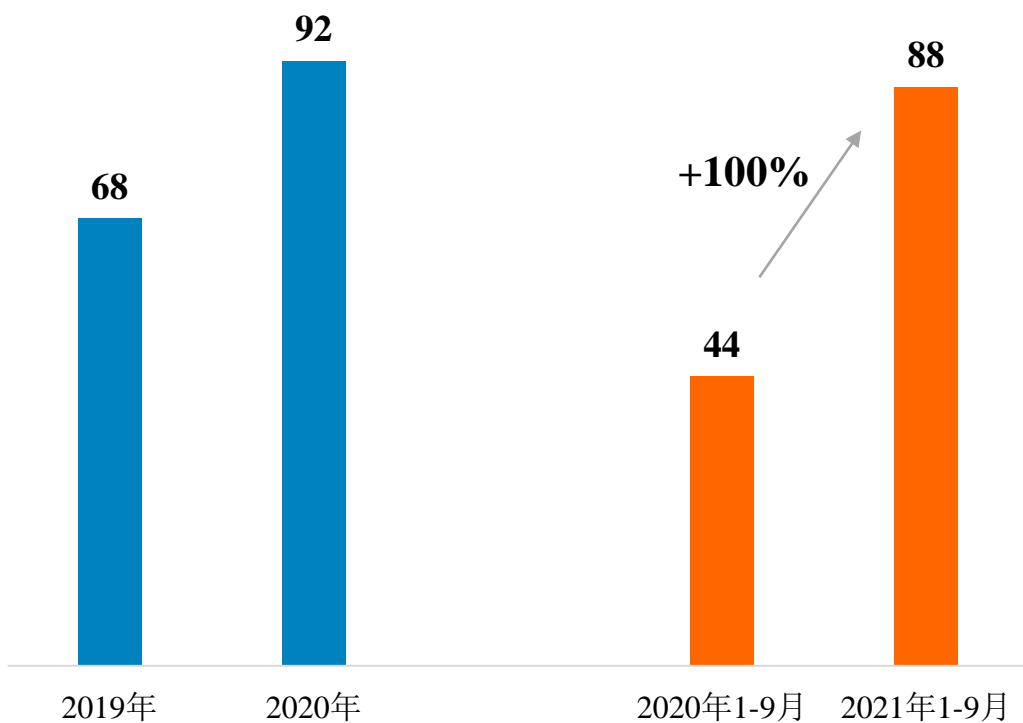


**541个活跃项目管线（496个API+24个制剂+21个生物），较2020年增加27个**



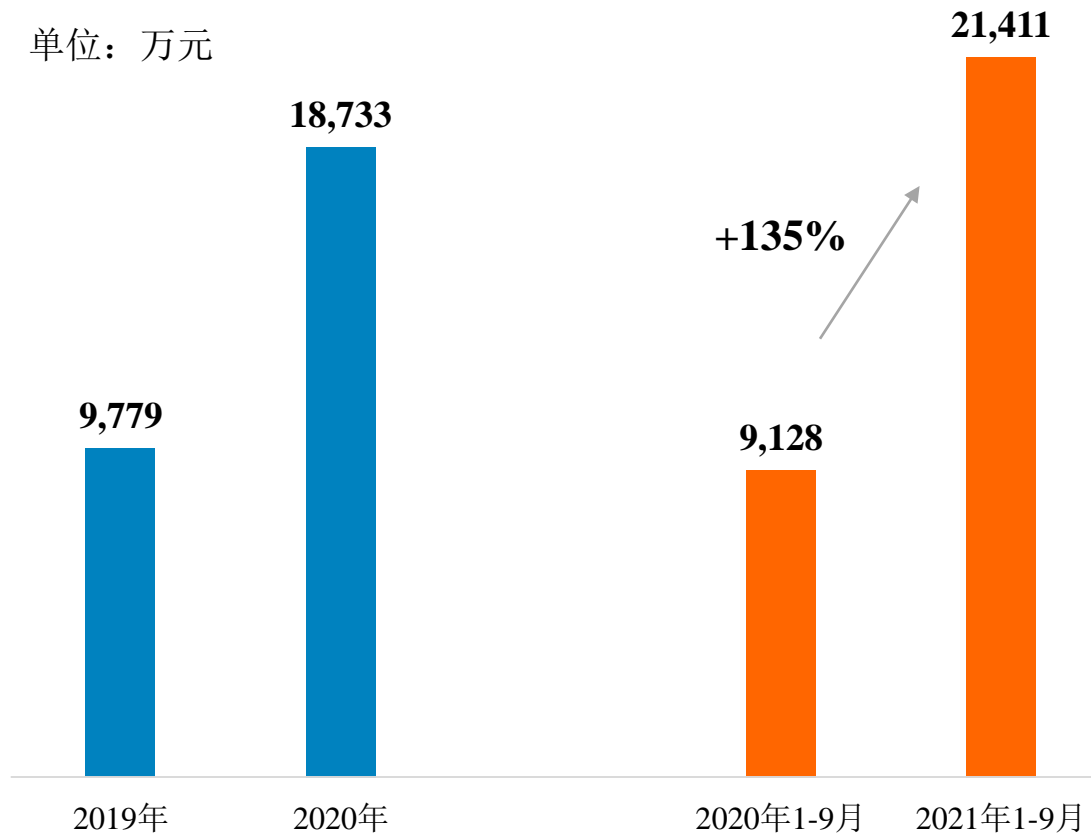
### API个数

单位：个



### API收入

单位：万元

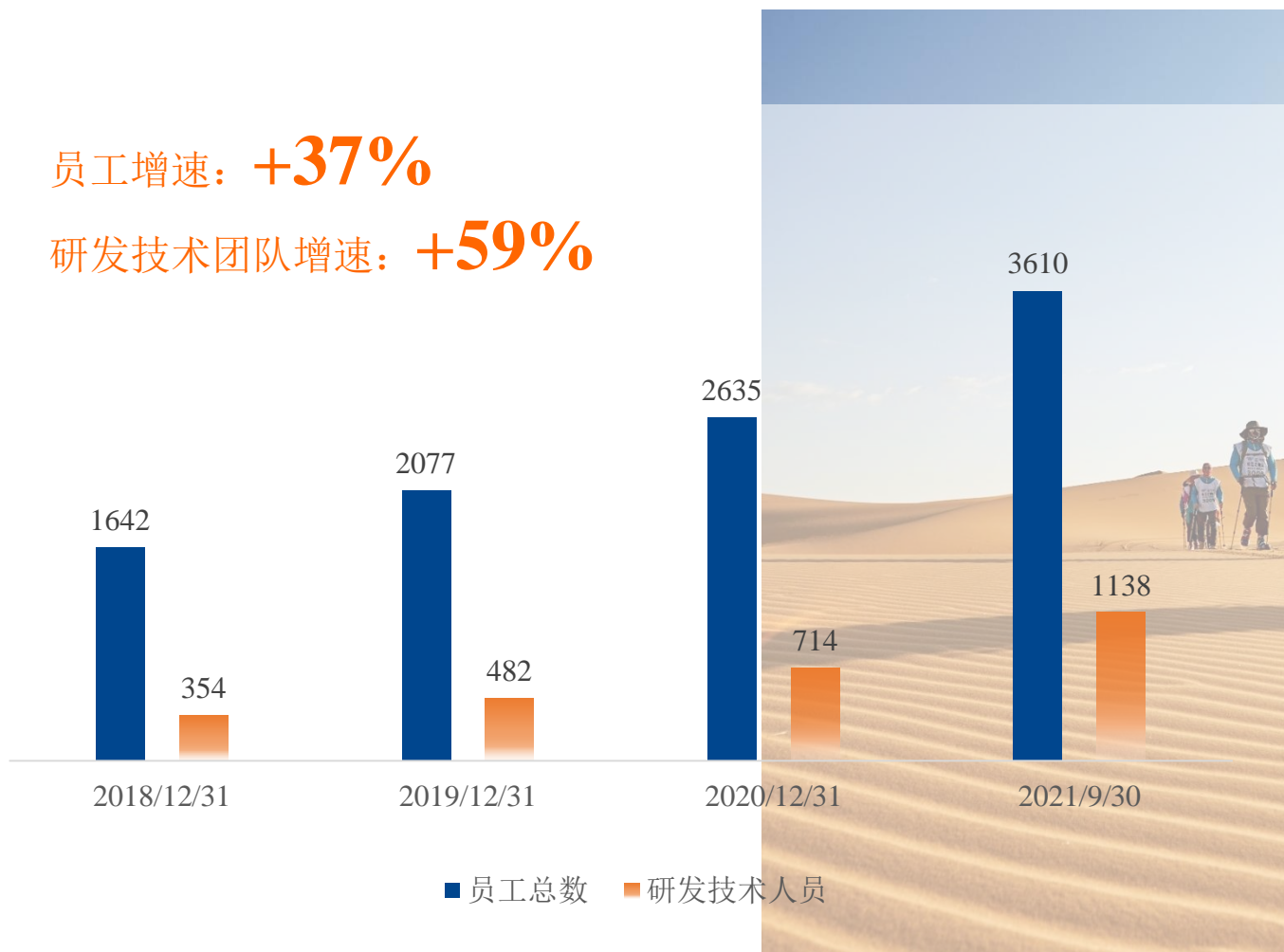




## 组织能力及人才梯队建设持续推进，匹配业务需求

员工增速：**+37%**

研发技术团队增速：**+59%**







# 研发通量及产能建设持续推进




109GMP车间

- 长寿工厂109车间投入使用，新增原料药CDMO产能186立方米



湖北宇阳

- 收购宇阳药业，新增原料药CDMO产能580立方米



上海研发

- 小分子CDMO研发中心扩建启动，建筑面积16,233平方米，可容纳千人规模



制剂重庆研发大楼

- 制剂重庆研发大楼投入使用，新增2,850平方米实验室



制剂重庆工厂

- 制剂重庆工厂启动建设，预计2022年第四季度建设完成

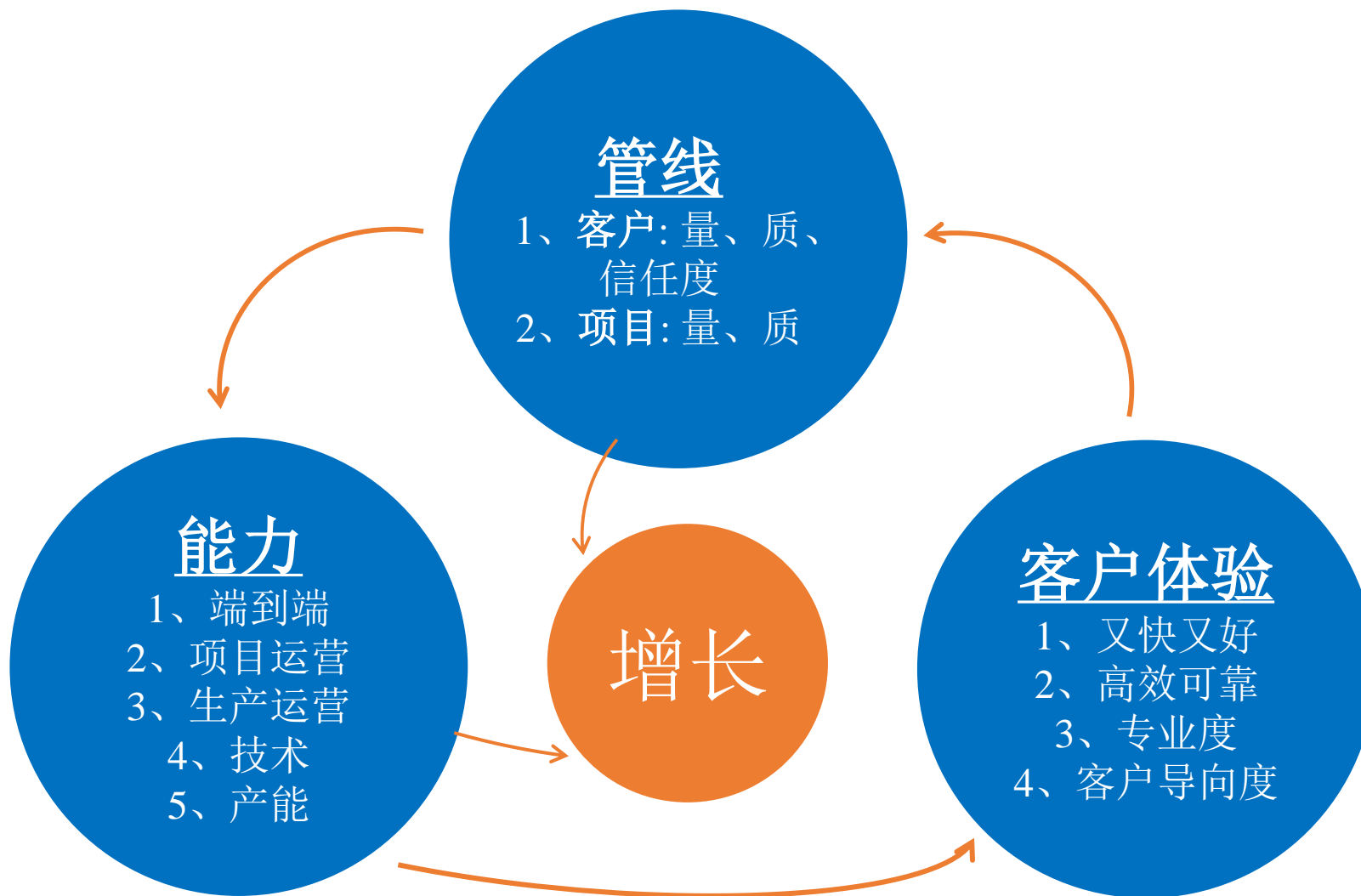


基因细胞治疗桑田岛

- GCT桑田岛项目启动建设，四楼PD/AD实验室预计11月投入使用，其余预计2022年建设完成

让好药更早惠及大众





博腾增长飞轮



## 附：主要财务指标



	2021年1-9月	2020年1-9月	同比增减
营业收入	2,029,816,801.54	1,488,074,665.79	36.41%
营业成本	1,142,604,691.26	869,853,557.31	31.36%
销售费用	68,446,999.60	58,149,687.68	17.71%
管理费用	187,523,262.56	154,551,426.06	21.33%
财务费用	2,239,154.01	14,159,147.22	-84.19%
研发费用	223,621,085.82	114,200,845.95	95.81%
所得税费用	32,656,561.35	36,842,503.90	-11.36%
经营活动产生的现金流量净额	250,627,959.49	340,276,218.58	-26.35%
投资活动产生的现金流量净额	-498,983,113.62	-257,942,021.72	-93.45%
筹资活动产生的现金流量净额	253,366,815.58	82,804,650.53	205.98%



## 附：主要财务指标



	本报告期末		上年末		比重增减
	金额	占总资产比例	金额	占总资产比例	
货币资金	1,295,277,623.84	22.04%	1,262,054,701.90	28.06%	-6.02%
应收账款	746,709,970.40	12.71%	401,011,467.08	8.92%	3.79%
存货	626,694,763.71	10.67%	429,535,731.21	9.55%	1.12%
长期股权投资	363,406,542.95	6.18%	25,000,000.00	0.56%	5.62%
固定资产	1,709,187,056.99	29.09%	1,363,273,884.74	30.32%	-1.23%
在建工程	205,470,168.44	3.50%	188,948,941.77	4.20%	-0.70%
使用权资产	144,622,394.17	2.46%			2.46%
无形资产	133,428,825.45	2.27%	89,479,850.57	1.99%	0.28%
商誉	278,520,496.76	4.74%	241,667,458.05	5.37%	-0.63%
短期借款	115,530,223.32	1.97%	144,260,350.84	3.21%	-1.24%
应付账款	460,222,415.93	7.83%	294,955,716.29	6.56%	1.27%
长期借款	29,680,051.74	0.51%	107,017,540.58	2.38%	-1.87%
租赁负债	114,226,450.60	1.94%			1.94%

# Q&A

让好药更早惠及大众

扫码关注博腾新鲜动态



公众号：博腾股份Porton



视频号：博腾股份Porton

**PORTON** 博腾