



PORTON 博腾

博腾股份 (300363)

2022年半年度业绩说明会

2022年8月21日

让好药更早惠及大众

www.porton.cn

Porton Pharma Solutions Ltd.

关于前瞻性陈述 (Forward-Looking Statements)

本演示材料中包括历史陈述和前瞻性陈述。所有本公司预计、计划或期待未来可能或即将发生的（包括但不限于）预测、目标、估计及经营计划都属于前瞻性陈述。受诸多可变因素的影响，未来的实际结果或发展趋势可能会与这些前瞻性陈述出现重大差异。这些可变因素包括但不限于：行业竞争、市场风险、法律、财政和监管变化、政治风险、汇率变动及其他非本公司可控制的风险和因素。任何人需审慎考虑上述及其他因素，并不可完全依赖本公司的“前瞻性陈述”。本公司声明，当新资料、未来事件或其他情况出现时，本公司没有义务或责任因新讯息、未来事件或其他原因而对本演示材料中的任何前瞻性陈述进行更新。

01

| 2022年半年度财务表现

02

| 2022年半年度经营情况

03

| Q&A

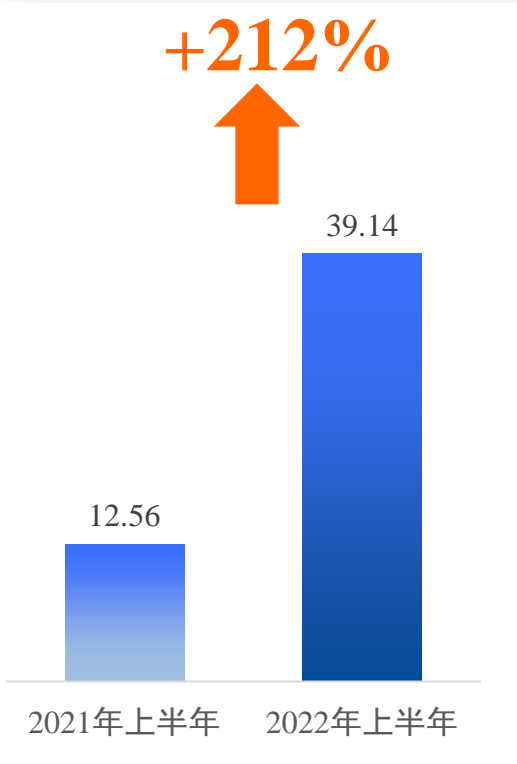
01

2022年半年度财务表现

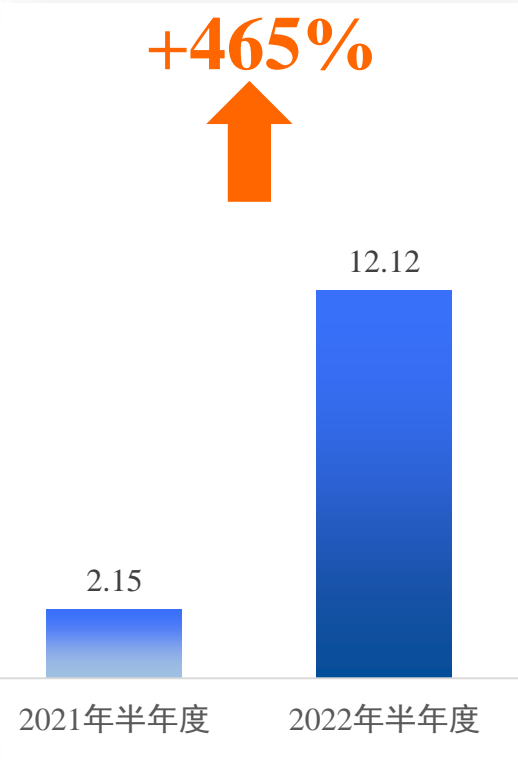
陈晖 CFO

得益于大订单的陆续交付，2022年半年度财务表现呈现跨越式发展

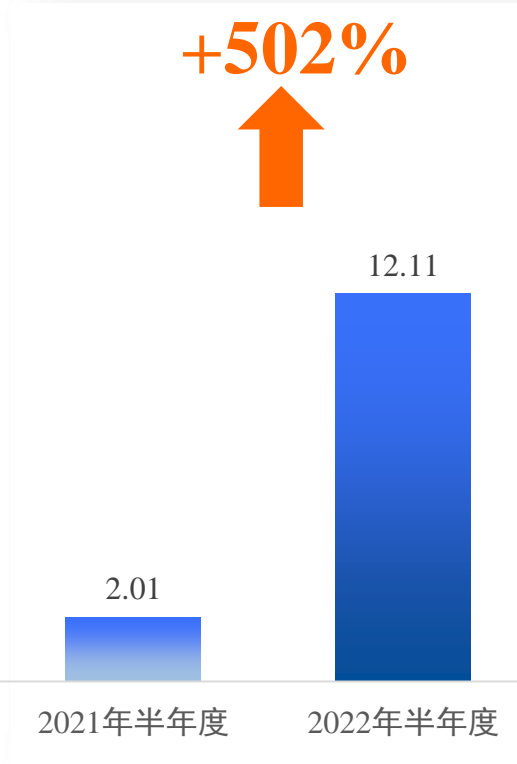
营业收入



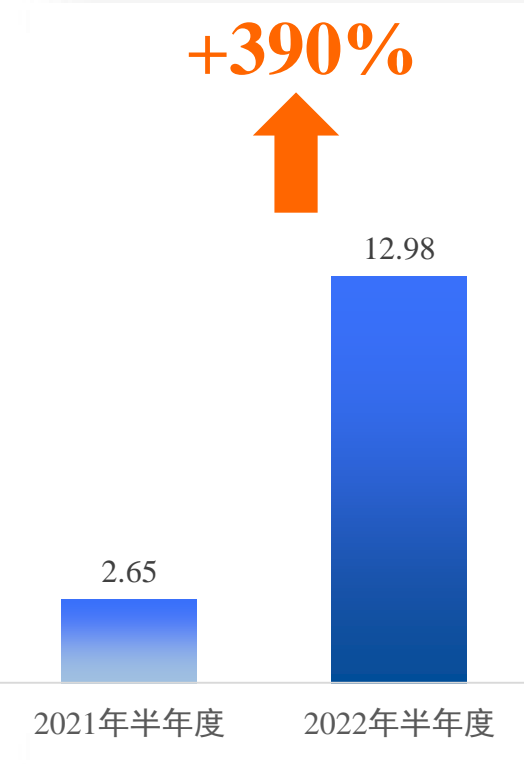
归母净利润



归母扣非净利润



剔除战略投资新业务
亏损后的归母净利润

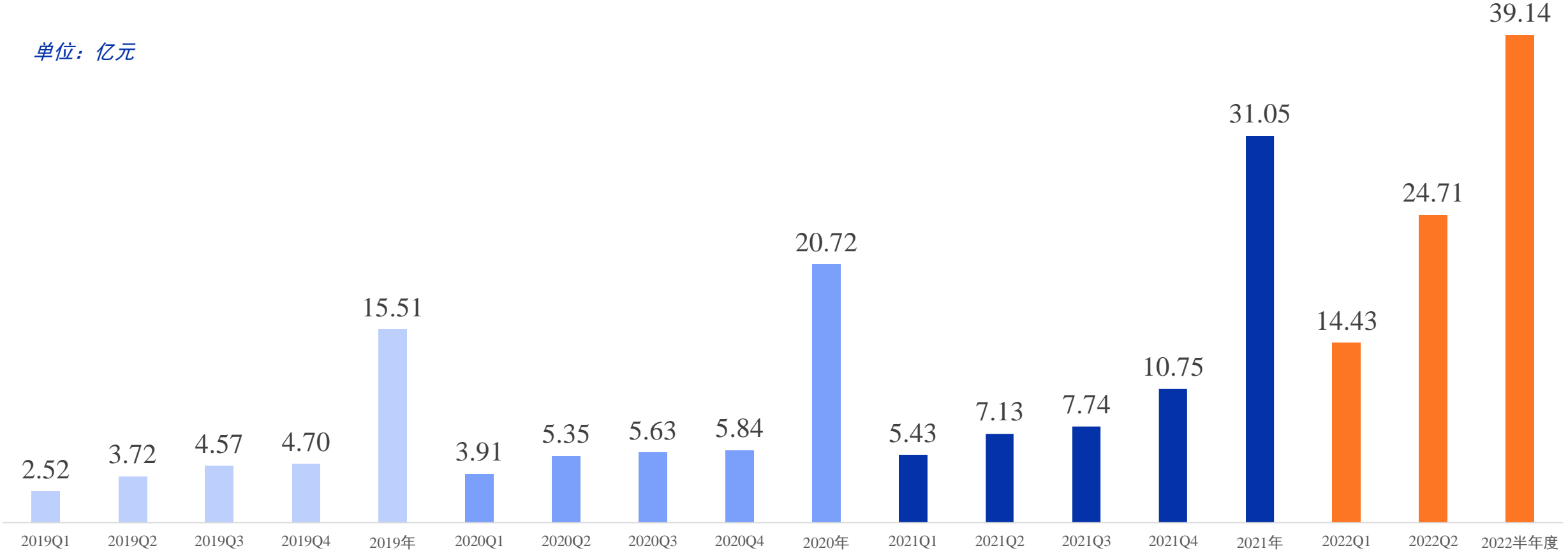


单位：亿元

自战略转型以来，连续**14**个季度收入保持同比增长

营业收入（分季度）

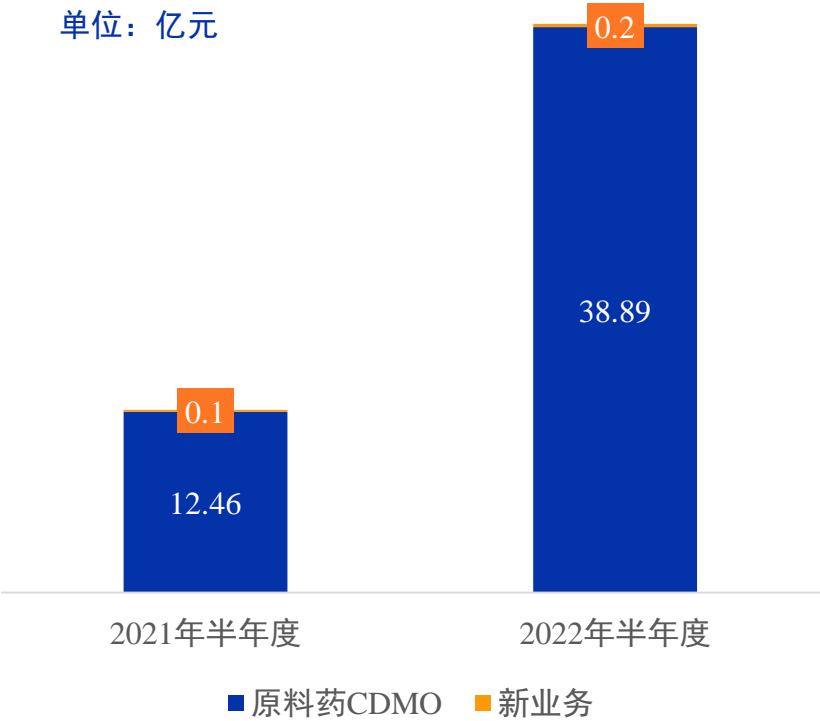
单位：亿元



原料药CDMO、制剂CDMO、GCT CDMO三大主营业务收入表现

主营业务收入

单位：亿元



原料药CDMO增速

212%



新业务增速
制剂CDMO+GCT CDMO

100%



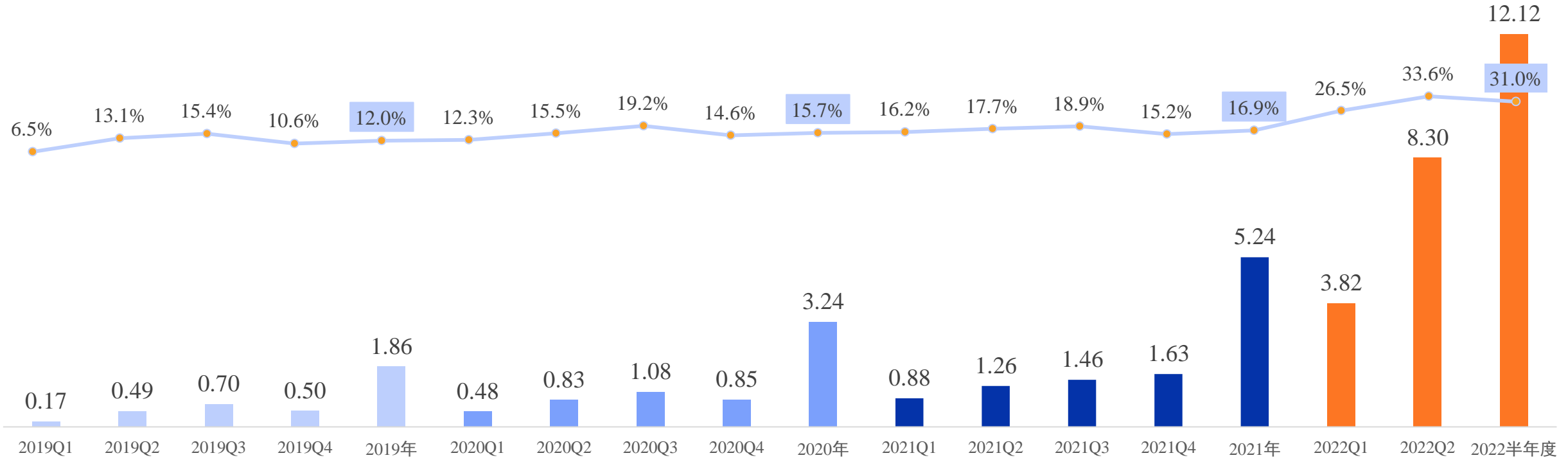
2022年半年度收入=38.89亿+898万+1,127万

- 原料药CDMO实现38.89亿元，同比增长212%
- 制剂CDMO收入898万元，同比增长154%
- 基因细胞治疗CDMO收入1,127万元，同比增长80%

随着收入规模的扩大、产品结构调整以及经营效率的提升，公司实现盈利能力的快速增长

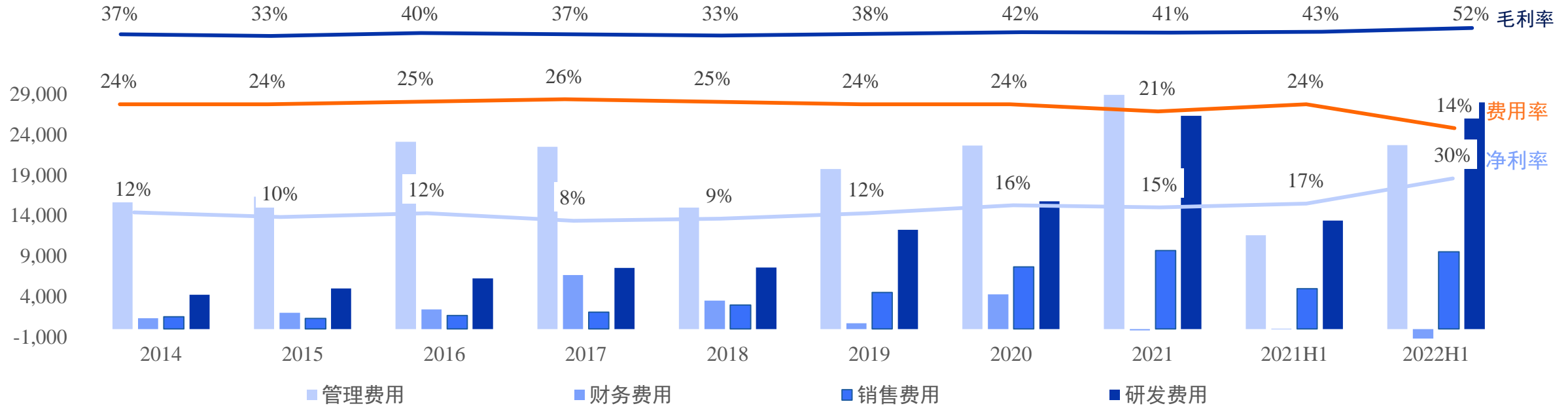
归母净利润&归母净利润率

单位：亿元（百分比除外）



在加大资源投入的同时，持续优化费用结构，规模化效应体现明显

单位：万元



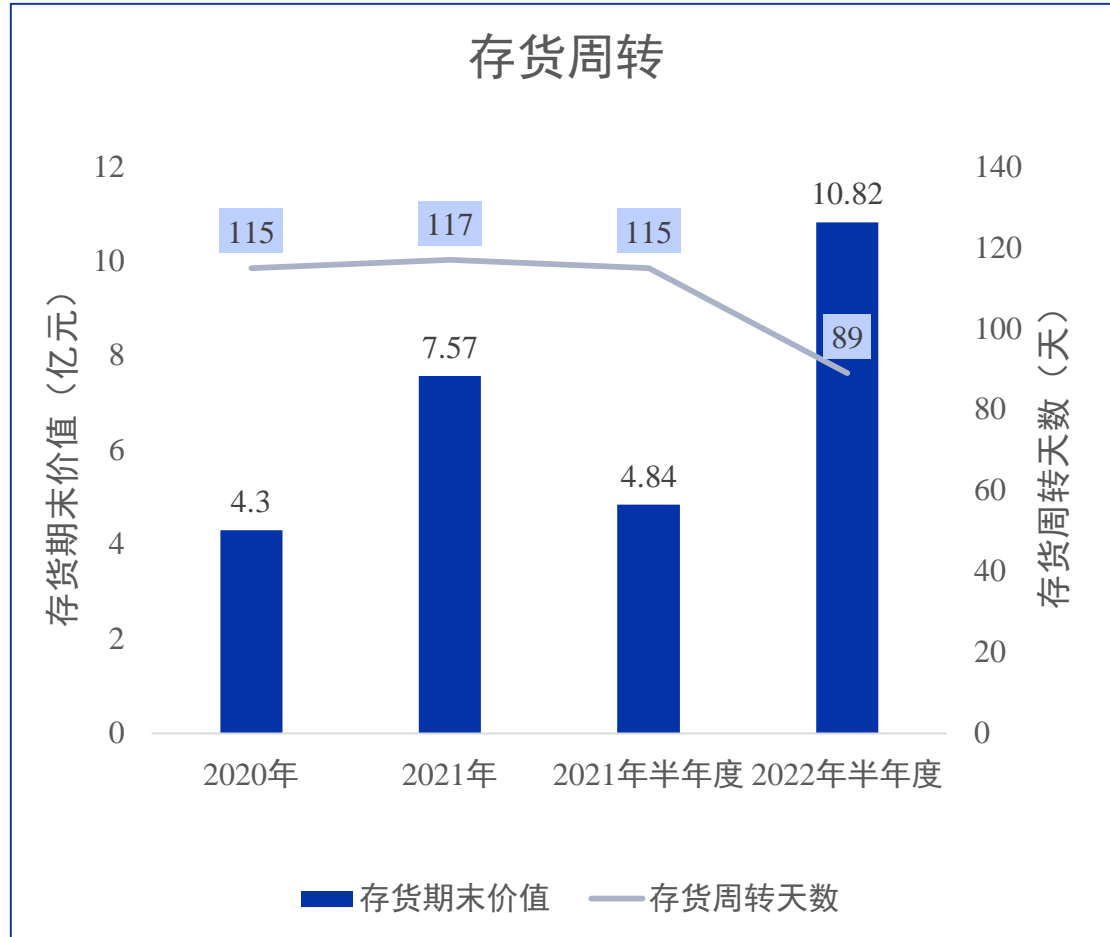
费用率	2014	2015	2016	2017	2018	2019	2020	2021	2021H1	2022H1
管理费用率	16.84%	16.03%	17.45%	12.69%	12.66%	12.76%	10.95%	9.33%	9.22%	5.81%
财务费用率	1.33%	1.97%	1.82%	5.62%	2.97%	0.46%	2.08%	-0.06%	0.03%	-1.33%
销售费用率	1.55%	1.30%	1.27%	1.74%	2.49%	2.91%	3.70%	3.12%	3.97%	2.44%
研发费用率	4.31%	4.93%	4.72%	6.36%	6.43%	7.90%	7.62%	8.50%	10.68%	7.17%

战略孵化业务仍处于建能力周期，亏损对2022年上半年归母净利润影响合计-8,586万元

单位：万元

	2022年半年度	2021年半年度	同比变动
• 基因细胞治疗CDMO影响	-4,004	-3,411	-17%
• 制剂CDMO影响	-3,255	-1,187	-174%
• 参股子公司影响	-1,327	-453	-193%
剔除上述影响后归属于上市公司股东的净利润	129,820	26,508	+390%

随着收入规模的扩大，资产周转效率明显提升



财务业绩表现总结

02

2022年半年度经营情况

居年丰 董事长&总经理



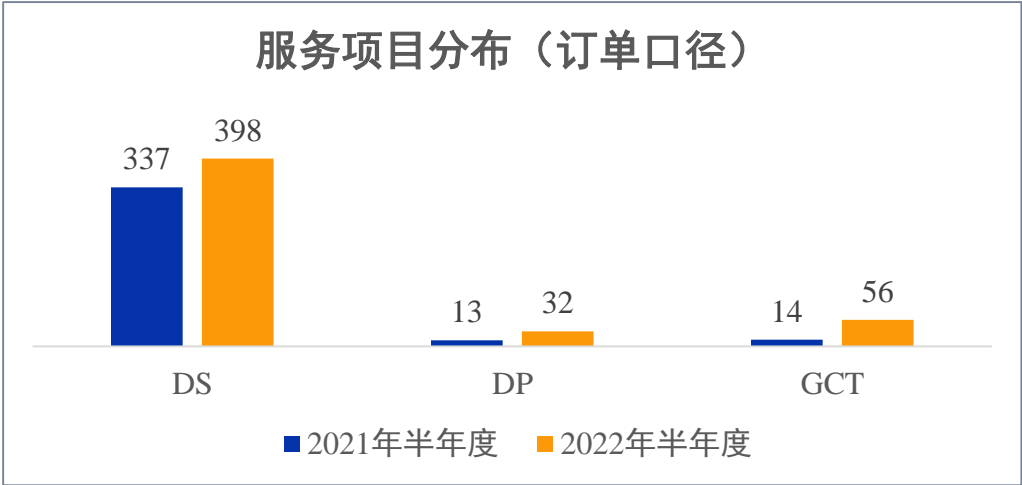
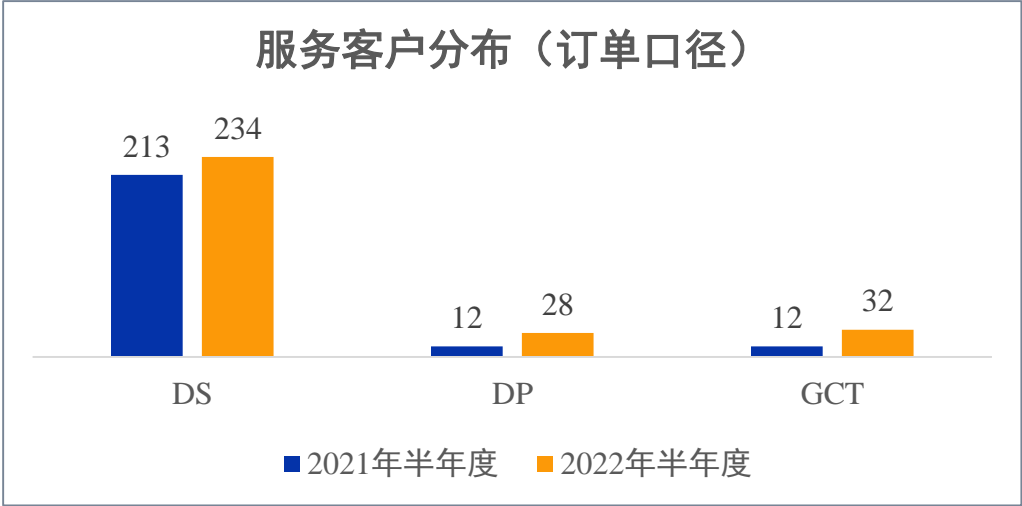
经营亮点回顾

1. 大订单交付良好，驱动公司收入利润高速增长
2. 在疫情挑战下，客户和项目管线实现~30%的稳步增长
3. 完成高管换届，新一批干部和专家加入，提升人才密度
4. 收购凯惠药业，支持CRO业务发展；欧洲API研发生产基地落地
5. 博腾生物完成5.2亿元B轮融资
6. 数智化四大项目按计划推进

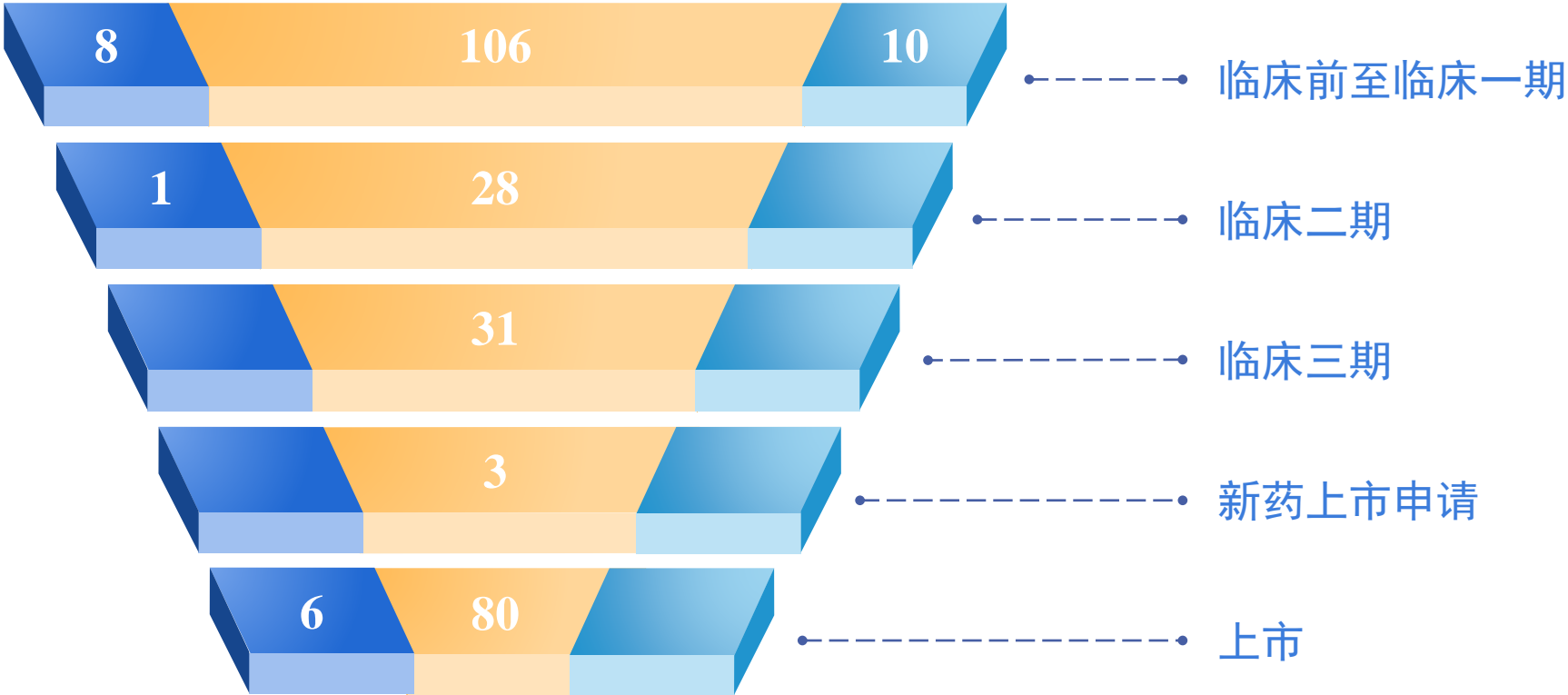
*以上时间以2022年半年度报告披露日截止

管线建设情况总览

<p>1092个 询盘总数 +30% ↑</p>	<p>2个 服务当年上市创新药</p>
<p>284家 订单客户数 +28% ↑</p>	<p>486个 订单项目数 +34% ↑</p>
<p>70家 新客户数 +52% ↑</p>	<p>162个 新项目数 +86% ↑</p>



2022年半年度交付项目**276**个，同比减少**3%**



原料药CDMO业务



制剂CDMO业务*



基因细胞治疗CDMO业务

*3个制剂CDMO项目未知具体临床期

重点业务拓展 (API+PV)

API产品收入

1.98亿元 同比+10%

API产品个数


93个 同比+14个

完成PV项目数

3个 2个国内, 1个海外

执行中PV项目数

16个 11个国内, 5个海外



新服务+新人



新服务

原料药CDMO板块

- ✓ 分子砌块
- ✓ 快速交付
- ✓ SMS合成大分子

GCT板块

- ✓ Testing服务



新加入D级以上人员 (33人)

- ✓ 研发技术11人

- ✓ 管理 (含Marketing) 18人

- ✓ BD 4人

新业务-GCT CDMO坚定推进能力建设，启动海外业务拓展

研发中心和生产基地

已投入使用

- 4,000平方米PD，检测和生产大楼
 - 1,200平方米办公区
-
- 质粒、慢病毒、细胞产品
 - IIT样品生产、IND申报、临床样品生产、分析和质量控制

CDMO产业化基地

工艺开发平台已投入使用
2022年Q4建成投入运营

16,000平方米

- 细胞治疗、基因治疗 & 核酸疗法
- 10条独立病毒生产线（50L-500L, AAV, LV, AdV等）
- 10条独立细胞治疗生产线
- 大规模细胞生产灌装线；病毒灌装线
- 分析和质量控制



新签订单9,208万元，同比+68%

尚未执行订单~2.5亿元

订单客户32家，同比+20家

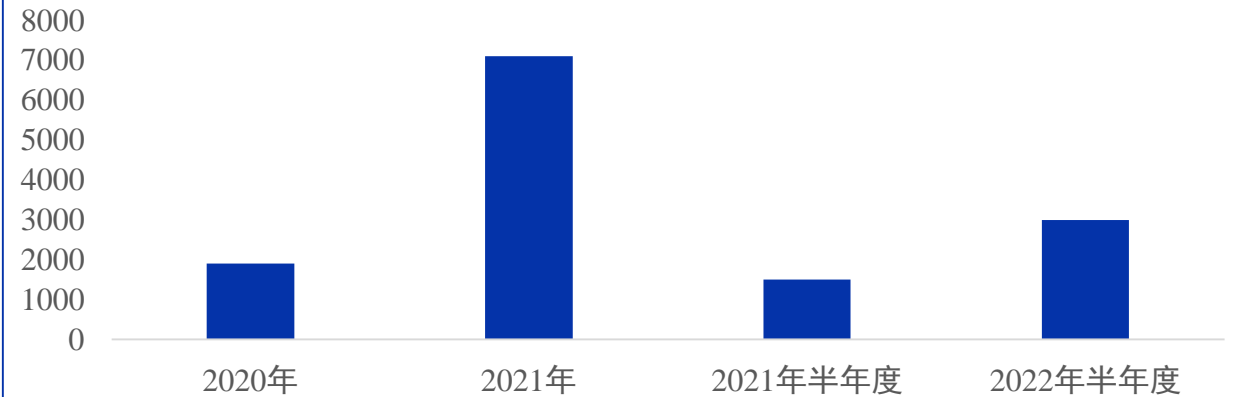
订单项目56个，同比+42个

新业务-以中美协同为抓手，持续夯实制剂技术平台和商业化产能建设

制剂重庆工厂

- 新签订单~3,000万元，同比+100%
- 订单客户数**28**家，同比+16家
- 订单项目数**37***个，同比+24个

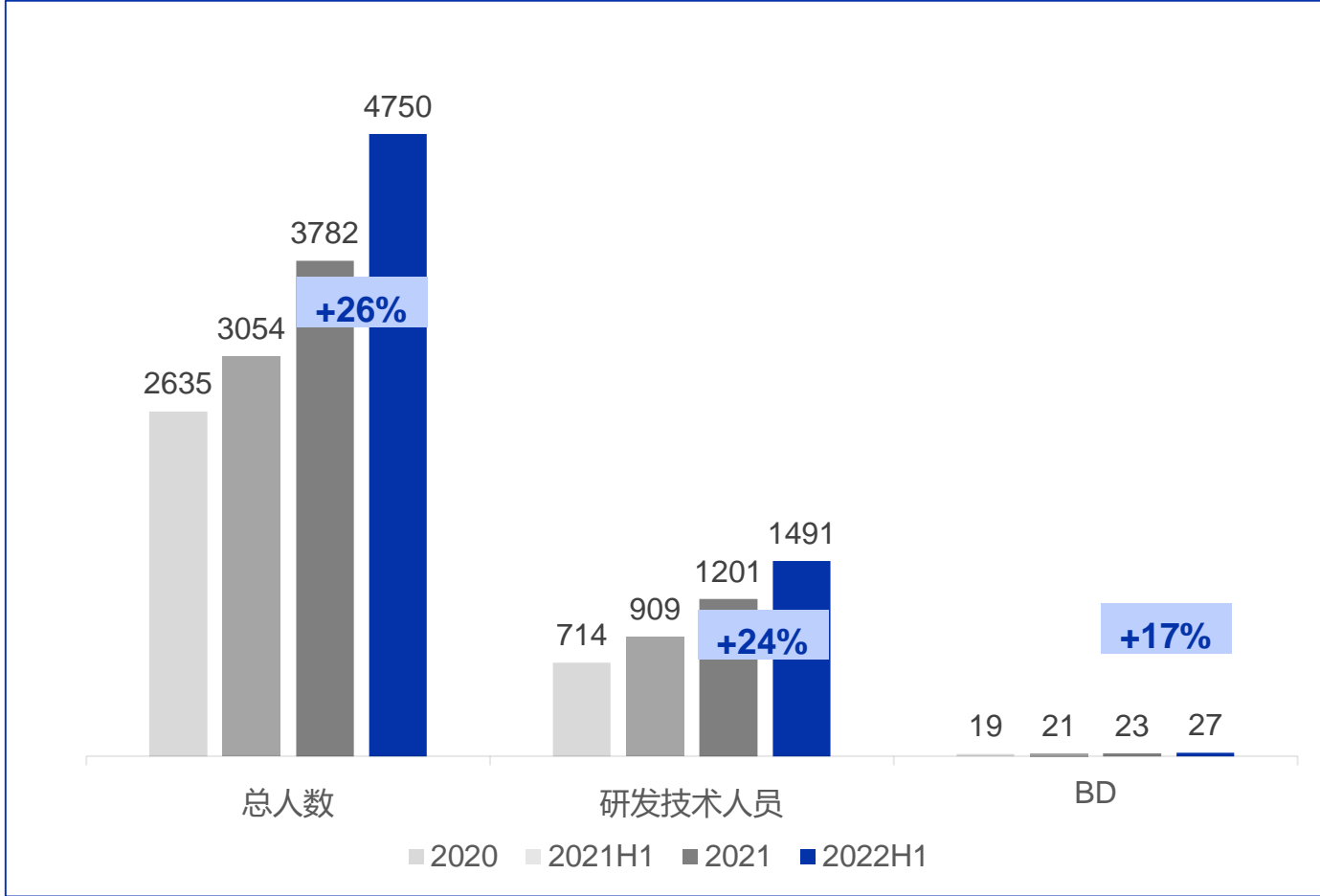
制剂业务新签订单金额（万元）



*含上半年J-STAR服务的5个制剂项目。

组织发展

BU2022H1人数及同比变动



SMP
995人 +101%

DDS
383人 +106%

GCT
318人 +89%

J-STAR
138人 +22%

长寿工厂
1819人 +26%

江西工厂
535人 +28%

湖北工厂
191人 N/A

其他
371人 N/A

- ✓ 总人数同比增加56%，较2021年末增加26%
- ✓ 若不考虑本期新增主体药羚/凯惠/宇阳，总人数同比增加40%，较2021年末增加17%

经营情况总结

03

Q&A



附：主要财务指标

单位：元	2022年1-6月	2021年1-6月	同比增减
营业收入	3,914,015,320.40	1,255,818,823.39	211.67%
营业成本	1,864,460,760.02	716,071,199.98	160.37%
销售费用	95,481,644.09	49,842,288.24	91.57%
管理费用	227,529,221.61	115,849,119.88	96.40%
财务费用	-51,953,765.04	406,922.29	-12,867.49%
所得税费用	205,299,412.08	18,947,575.90	983.51%
研发费用	280,541,649.17	134,139,265.61	109.14%
投资收益	-12,712,176.92	14,386,869.47	-188.36%
信用减值损失（损失以“-”号填列）	-88,884,057.04	-6,944,276.83	
资产减值损失（损失以“-”号填列）	-5,491,899.25	-9,508,372.93	
资产处置收益（损失以“-”号填列）		-99,754.12	
经营活动产生的现金流量净额	510,025,930.86	140,384,093.27	263.31%
投资活动产生的现金流量净额	-550,363,497.54	-185,438,525.40	-196.79%
筹资活动产生的现金流量净额	211,927,921.82	167,523,280.81	26.51%

附：主要财务指标

单位：元	2022-6-30		2021-12-31		比重增减
	金额	占总资产比例	金额	占总资产比例	
货币资金	1,402,870,899.80	14.62%	1,216,870,789.10	18.54%	减少3.92个百分点
应收账款	2,753,098,957.41	28.70%	1,035,069,446.63	15.77%	增加12.93个百分点
存货	1,082,443,715.79	11.28%	757,387,527.32	11.54%	减少0.26个百分点
长期股权投资	390,357,680.62	4.07%	377,130,857.54	5.75%	减少1.68个百分点
固定资产	1,947,806,473.00	20.30%	1,748,203,062.70	26.64%	减少6.34个百分点
在建工程	640,026,254.00	6.67%	341,581,208.41	5.21%	增加1.46个百分点
使用权资产	228,052,911.09	2.38%	226,712,952.53	3.45%	减少1.07个百分点
无形资产	258,508,080.03	2.69%	130,802,087.84	1.99%	增加0.70个百分点
商誉	326,224,109.02	3.42%	280,426,228.69	4.27%	减少0.85个百分点
短期借款	180,805,200.00	1.88%	389,662,412.19	5.94%	减少4.06个百分点
应付账款	830,384,786.37	8.66%	596,353,128.78	9.09%	减少0.43个百分点
长期借款	676,793,315.02	7.06%	23,999,996.00	0.37%	增加6.69个百分点
租赁负债	206,775,592.32	2.16%	207,335,739.78	3.16%	减少1.00个百分点
资产总计	9,542,949,012.00	100.00%	6,562,035,209.95	100.00%	N/A

PORTON 博腾

博腾股份愿景
成为全球最开放、最创新、最可靠的制药服务平台！



关注博腾股份Porton微信公众号、视频号，了解博腾动态

感谢您对博腾股份一直以来的关注与支持！